

Superfícies Quádricas

O gráfico a três dimensões de uma equação de 2º grau em x, y e z

$$Ax^2 + By^2 + Cz^2 + Dxy + Exz + Fyz + Gx + Hy + Iz + J = 0$$

é chamado uma **quádrica**.

Quádricas Degeneradas

- **nenhum ponto:** $x^2 + y^2 + z^2 + 1 = 0$
- **um único ponto:** $x^2 + 2y^2 + 3z^2 = 0 \Leftrightarrow (x, y, z) = (0, 0, 0)$
- **uma recta:** $x^2 + y^2 = 0 \Leftrightarrow$ eixo dos zz
- **um plano:** $z^2 = 0 \Leftrightarrow z = 0$ (plano dos XOY)
- **dois planos:** $x^2 - y^2 = 0 \Leftrightarrow (x - y = 0) \vee (x + y = 0)$

As equações que vamos ver aplicam-se apenas às superfícies quádricas nas posições mostradas. Quando as superfícies sofrem uma rotação ou translação daquelas posições as equações mudam. Supomos a, b e c constantes positivas.

Classificação de quádricas

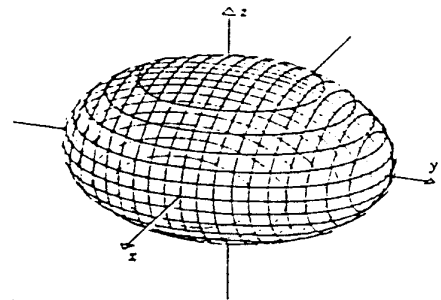
Elipsóide

$$\frac{x^2}{a^2} + \frac{y^2}{b^2} + \frac{z^2}{c^2} = 1$$

- centrado na origem
- pontos de intersecção com os eixos coordenados: $(\pm a, 0, 0)$, $(0, \pm b, 0)$, $(0, 0, \pm c)$
- secções paralelas ao plano XY: elipses
- secções paralelas ao plano XZ: elipses
- secções paralelas ao plano YZ: elipses

a, b, c \rightarrow semieixos do elipsóide

Se dois dos semieixos são iguais obtemos um elipsóide de revolução.
Se todos os semieixos são iguais obtemos uma esfera.

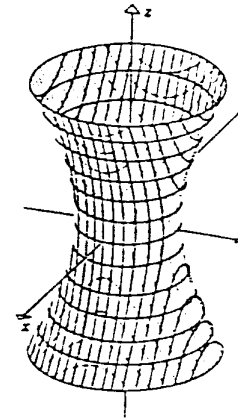


Hiperboloide de uma folha

$$\frac{x^2}{a^2} + \frac{y^2}{b^2} - \frac{z^2}{c^2} = 1$$

- centrado na origem
- pontos de intersecção com os eixos coordenados: $(\pm a, 0, 0)$, $(0, \pm b, 0)$
- secções paralelas ao plano XY: elipses
- secções paralelas ao plano XZ: hipérboles
- secções paralelas ao plano YZ: hipérboles

Se $a = b$ obtemos um hiperboloide de revolução.

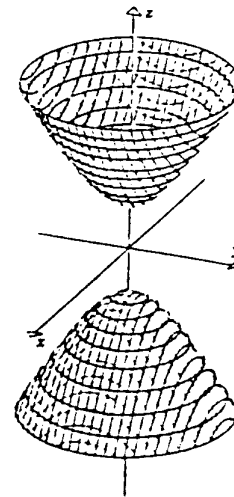


Hiperboloide de duas folhas

$$\frac{x^2}{a^2} + \frac{y^2}{b^2} - \frac{z^2}{c^2} = -1$$

- centrado na origem
- pontos de intersecção com os eixos coordenados: $(0, 0, \pm c)$
- secções paralelas ao plano XY: elipses
- secções paralelas ao plano XZ: hipérboles
- secções paralelas ao plano YZ: hipérboles

Se $a = b$ obtemos um hiperboloide de revolução.

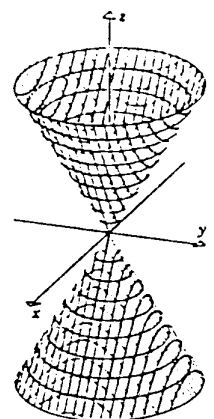


Cone elíptico

$$\frac{x^2}{a^2} + \frac{y^2}{b^2} - \frac{z^2}{c^2} = 0$$

- pontos de intersecção com os eixos coordenados: $(0, 0, 0)$
- secções paralelas ao plano XY: $z = 0$ (0,0,0) caso contrário elipses
- secções paralelas ao plano XZ: $y = 0$ duas rectas concorrentes caso contrário hipérboles
- secções paralelas ao plano YZ: $x = 0$ duas rectas concorrentes caso contrário hipérboles

Se $a = b$ obtemos um cone de revolução.



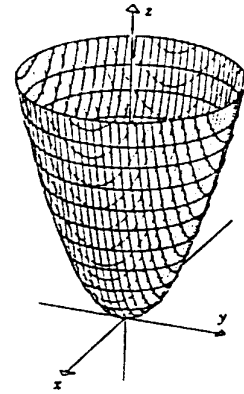
Paraboloide elíptico

$$\frac{\mathbf{x}^2}{\mathbf{a}^2} + \frac{\mathbf{y}^2}{\mathbf{b}^2} = \frac{\mathbf{z}}{\mathbf{c}}$$

- secções paralelas ao plano XY: elipses
- secções paralelas ao plano XZ: parábolas
- secções paralelas ao plano YZ: parábolas

$(0,0,0) \rightarrow$ vértice

Se $a = b$ temos um parabolóide de revolução.



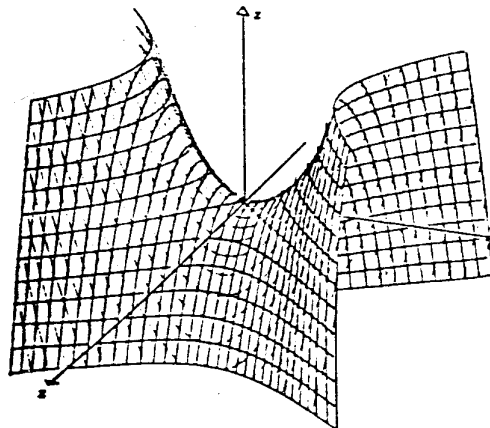
Paraboloide hiperbólico

$$\frac{\mathbf{y}^2}{\mathbf{b}^2} - \frac{\mathbf{x}^2}{\mathbf{a}^2} = \frac{\mathbf{z}}{\mathbf{c}}$$

- secções paralelas ao plano XY: $z = 0$
caso contrário duas linhas concorrentes na origem
hipérbolas
- secções paralelas ao plano XZ: parábolas
- secções paralelas ao plano YZ: parábolas

$(0,0,0) \rightarrow$ ponto de sela ou de minimax da superfície

As hipérbolas acima de XY abrem na direcção de y e abaixo de XY abrem na direcção de x .



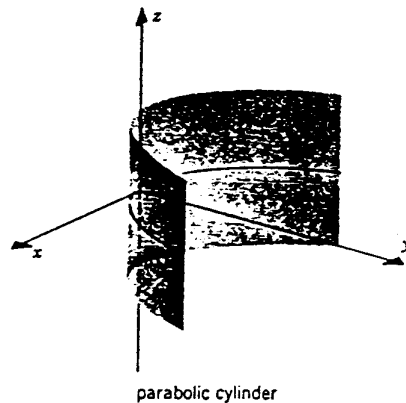
Cilindros

Pegue-se numa curva plana C . Todas as linhas que passam por C e são perpendiculares ao plano de C formam uma superfície (cilindro). As linhas perpendiculares são chamadas geratrizes do cilindro.

Se a linha curva se encontra no plano XY (ou num plano paralelo ao plano XY) então as geratrizes do cilindro são paralelas ao eixo dos zz e a equação do cilindro só envolve x e y .

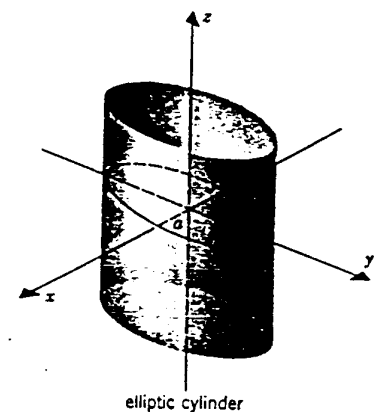
Cilindro parabólico

$$x^2 = 4cy$$



Cilindro elíptico

$$\frac{x^2}{a^2} + \frac{y^2}{b^2} = 1$$



Se $a = b$ obtemos um cilindro de revolução.

Cilindro hiperbólico

$$\frac{x^2}{a^2} - \frac{y^2}{b^2} = 1$$

